



ПАМЯТКА

КАК ЧИТАТЬ СТРАХОВОЙ ДОГОВОР, ЧТОБЫ НЕ ОСТАТЬСЯ БЕЗ КОМПЕНСАЦИИ


Главные пункты, на которые надо обратить внимание

1 РИСКИ СТРАХОВАНИЯ
Это перечень пунктов, от чего защищает полис. Выпишите все риски, которые вас интересуют, и проверьте, входят ли они в перечень покрытия в вашем договоре.

2 ОБЪЕКТЫ СТРАХОВАНИЯ
Определите, что именно вы страхуете, и ищите перечень объектов в соответствующем пункте договора. Например, в перечне объектов страхования квартиры нет мебели и техники. А вы рассчитывали застраховать именно это.

3 ОСНОВНЫЕ ПОНЯТИЯ
Договоры изобилуют терминами, которые могут быть критически важны. Например, слово «франшиза» значит, что часть ущерба вы оплатите сами. А «территория покрытия» — указывает зону ограничения действия вашего полиса. При страховании авто и имущества важно понять разницу в понятиях «страховая стоимость» и «страховая сумма».

4 ИСКЛЮЧЕНИЯ ИЗ УСЛОВИЙ
Страховые предлагают полисы с одинаковыми рисками, но со значительной разницей в цене? Ищите разгадку в пункте «Исключения» — там перечислены события, которые исключают выплаты. Часто там содержатся скрытые ограничения ответственности.




**5 УЗНАЙТЕ, КАК
РАССЧИТЫВАЕТСЯ ИЗНОС
ИМУЩЕСТВА**

Помните, что выплата страхового возмещения с учетом износа не лишает вас права требовать полного возмещения реальных расходов.


6 СРОКИ И ПОРЯДОК ВЫПЛАТ

Обычно страховые выплачивают компенсацию через 10–30 дней после подачи всех документов. Но в договоре может быть пункт про «уточнение обстоятельств», который растягивает срок выплат.

На портале moifinansy.rf
рассказываем все
про финансовую грамотность,
накопления и страхование



ВАЖНО! Чтение страхового договора требует времени, но этот процесс поможет сэкономить вам деньги и нервы в будущем. Убедитесь, что слова страховых консультантов и ваши ожидания подтверждены условиями договора.



ПАМЯТКА СТРАХОВАТЕЛЮ

Как правильно оформить страховку, чтобы защитить себя от реальных рисков и точно получить компенсацию

ПРАВИЛО 1

ПОДСЧИТАЙТЕ ВЫГОДУ ОТ СТРАХОВАНИЯ ДЛЯ СВОЕГО БЮДЖЕТА

Для этого определите свои риски и где чаще всего вы несете убытки. Если это частые ДТП, рассмотрите полис Каско и ДОСАГО, если часто болеете — медицинский полис.

ПРАВИЛО 2

ВЫБИРАЙТЕ НАДЕЖНЫЕ СТРАХОВЫЕ КОМПАНИИ

С ними, как правило, меньше проблем при наступлении страховых случаев.



ПРАВИЛО 3

СРАВНИВАЙТЕ ЦЕНЫ И УСЛОВИЯ В РАЗНЫХ СТРАХОВЫХ КОМПАНИЯХ

В этом вам помогут онлайн-калькуляторы по страхованию.

ПРАВИЛО 4

ПРОЧИТАЙТЕ ДОГОВОР СТРАХОВАНИЯ ПРЕЖДЕ, ЧЕМ ЕГО ПОДПИСАТЬ

Все детали страховки прописываются в договоре или дополнительных Правилах. Изучите их и задайте вопросы по непонятным пунктам.

ПРАВИЛО 5

РАССМОТРИТЕ ИСПОЛЬЗОВАНИЕ ФРАНШИЗЫ


Стоимость полиса может оказаться намного дешевле, если незначительная часть ущерба при наступлении страхового случая будет компенсироваться самим страхователем.

ПРАВИЛО 6


НЕ ХИТРИТЕ И НЕ СКРЫВАЙТЕ РИСКИ ОТ СТРАХОВЩИКОВ

Это может привести к тому, что соглашение аннулируют.

На портале moifinansy.rf рассказываем все про финансовую грамотность, накопления и страхование



НА ЗАМЕТКУ! Мы часто воспринимаем страховки как навязывание лишних услуг и бесполезную трату денег. Но при правильных расчетах своих рисков и выборе подходящего именно вам продукта, страхование может оказаться самым действенным способом уберечь бюджет от провала в финансовую яму.



ТОП-6 ВИДОВ СТРАХОВАНИЯ, КОТОРЫМИ ЛУЧШЕ НЕ ПРЕНЕБРЕГАТЬ

Они помогут вам и вашим близким не остаться без денег
в момент форс-мажора

ПОЛИС № 1

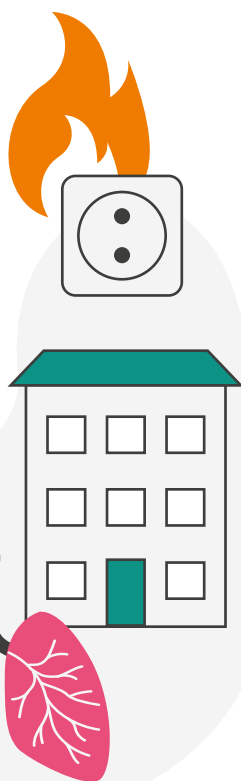
ДОБРОВОЛЬНОЕ СТРАХОВАНИЕ ЖИЛЬЯ

Поможет компенсировать ущерб заливов, пожаров, стихийных бедствий, вандализма. Лучше не надеяться на ответственность соседей.

ПОЛИС № 2

СТРАХОВАНИЕ ОТВЕТСТВЕННОСТИ ВЛАДЕЛЬЦЕВ ЖИЛЬЯ ПЕРЕД СОСЕДЯМИ

Заливы и пожары — самые частые бытовые ЧС, которые связаны с высокими расходами и сильным стрессом. Компенсации соседям можно переложить на страховую компанию. Кстати, это снизит и стресс.



ПОЛИС № 3


ДОБРОВОЛЬНОЕ МЕДИЦИНСКОЕ СТРАХОВАНИЕ

Покрывает амбулаторное и стационарное лечение, проведение исследований и анализов, прием узких специалистов. Позволит существенно сократить сроки лечения.

ПОЛИС № 4

СТРАХОВАНИЕ ДЛЯ ПУТЕШЕСТВУЮЩИХ ЗАРУБЕЖ

Стоит не дорого по сравнению с огромными счетами на лечение даже в странах третьего мира.



ПОЛИС № 5

ДОСАГО

Пригодится, если обязательное автострахование (ОСАГО) не покрывает весь ущерб в ДТП, произошедшем по вашей вине.




ПОЛИС № 6

НАКОПИТЕЛЬНОЕ СТРАХОВАНИЕ ЖИЗНИ

Даст возможность увеличить накопления, а также позволит создать финансовую подушку для близких в случае смерти застрахованного или получить компенсацию в случае тяжелой болезни.



На портале moifinansy.rf
рассказываем все
про финансовую грамотность,
накопления и страхование



ВАЖНО! Страховка не предотвратит несчастные случаи, болезни, аварии и прочие неприятности! Но она поможет снизить непредвиденные траты, сохранить финансовую стабильность и минимизирует стресс.